

## Oprawy systemowe



## DELTA DI

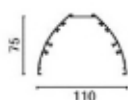
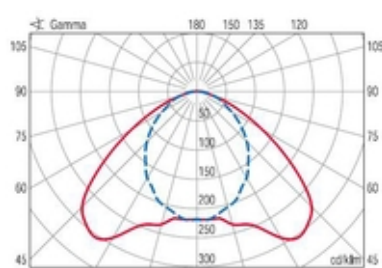
bezpośredni



Seria nowoczesnych opraw oświetleniowych. Dzięki ciekawemu wzornictwu i szerokiej gamie akcesoriów pozwala spełniać nie tylko najwyższe wymagania oświetleniowe, ale również być bardzo ciekawym elementem wyposażenia wnętrz.

Materiały: korpus aluminiowy malowany proszkowo

### Warianty



	L [mm]
18W	750
36W	1350
58W	1650

W					
1x18W PAR	T8 /G13/	2,50	<input type="checkbox"/>		<b>PX0491101</b>
1x36W PAR	T8 /G13/	3,72	<input type="checkbox"/>		<b>PX0491115</b>
1x58W PAR	T8 /G13/	4,95	<input type="checkbox"/>		<b>PX0491129</b>
1x18W	T8 /G13/	1,95	<input type="checkbox"/>		<b>PX0511101</b>
1x36W	T8 /G13/	2,98	<input type="checkbox"/>		<b>PX0511115</b>
1x58W	T8 /G13/	3,91	<input type="checkbox"/>		<b>PX0511129</b>
2x18W	T8 /G13/	2,57	<input type="checkbox"/>		<b>PX0511143</b>
2x36W	T8 /G13/	3,65	<input type="checkbox"/>		<b>PX0511157</b>
2x58W	T8 /G13/	4,92	<input type="checkbox"/>		<b>PX0511171</b>
1x18W PAR	T8 /G13/	2,50	<input type="checkbox"/>	EVG	<b>PX0495101</b>
1x36W PAR	T8 /G13/	3,72	<input type="checkbox"/>	EVG	<b>PX0495115</b>
1x58W PAR	T8 /G13/	4,95	<input type="checkbox"/>	EVG	<b>PX0495129</b>
1x18W	T8 /G13/	1,95	<input type="checkbox"/>	EVG	<b>PX0515101</b>
1x36W	T8 /G13/	2,98	<input type="checkbox"/>	EVG	<b>PX0515115</b>
1x58W	T8 /G13/	3,91	<input type="checkbox"/>	EVG	<b>PX0515129</b>
2x18W	T8 /G13/	2,57	<input type="checkbox"/>	EVG	<b>PX0515143</b>
2x36W	T8 /G13/	3,65	<input type="checkbox"/>	EVG	<b>PX0515157</b>
2x58W	T8 /G13/	4,92	<input type="checkbox"/>	EVG	<b>PX0515171</b>

### Akcesoria



#### Moduł pusty

1,13	<input type="checkbox"/>	L=750 mm	<b>PX0577101</b>
2,03	<input type="checkbox"/>	L=1350 mm	<b>PX0577115</b>
2,48	<input type="checkbox"/>	L=1650 mm	<b>PX0485129</b>



#### Łącznik liniowy niewidoczny

0,02	<b>PX0414213</b>



### Końcówka



0,07



**PX0577143**

0,07



**PX0577150**

0,07



**PX0577157**



### Łącznik 90°



0,20



**PX0577171**

0,20



**PX0577178**

0,20



**PX0577185**



### Łącznik T



0,27



**PX0577192**

0,27




**PX0577199**

0,27



**PX0577206**



### Łącznik krzyżowy



0,28



**PX0577213**

0,28



**PX0577220**

0,28



**PX0577227**



### Łącznik sufitowy



0,02



**PX0577234**

0,02



**PX0577241**



### Łącznik uniwersalny



0,13



**PX0649248**

0,13



**PX0649255**



### Łącznik uniwersalny podwójny



0,14



**PX0649262**

0,14



**PX0649269**



### Raster



0,08



**PX0577276**



### Raster metalizowany



0,08



**PX0577283**



### Klosz



0,16



18W L=580 mm



**PX0577290**

0,26

36W L=1180 mm

**PX0577297**

0,30

58W L=1480 mm

**PX0577304**



### Zawieszenie zwykłe



0,05



standardowa  
długość zawieszek  
maksymalnie 1,5m



**PX0577311**

0,05



standardowa  
długość zawieszek  
maksymalnie 1,5m


**PX0577318**

0,05



standardowa  
długość zawieszek  
maksymalnie 1,5m

**PX0577325**



### Zawieszenie elektryczne



0,29



standardowa  
długość zawieszek  
maksymalnie 1,5m



**PX0577332**

0,29



standardowa  
długość zawieszek  
maksymalnie 1,5m

**PX0577339**

0,29



standardowa  
długość zawieszek  
maksymalnie 1,5m

**PX0577346**