

Oprawy rastrowe



IMOLA N/T DI - IN

Bezpośrednio-pośrednia


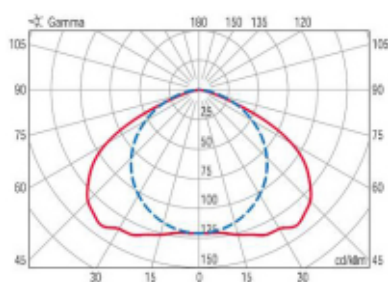








Seria opraw oświetleniowych przystosowanych do montażu nastropowego o rozsyłe bezpośrednio-pośrednim.

Zastosowany układ optyczny znakomicie ogranicza olśnienie.

Materiały: blacha stalowa malowana proszkowo

Warianty



					
2x36W	TC-L /2G11/	6,30	<input type="checkbox"/>		PX1289101
2x36W	TC-L /2G11/	5,50	<input type="checkbox"/>	EVG	PX1289108
2x40W	TC-L /2G11/	5,50	<input type="checkbox"/>	EVG	PX1289115
2x55W	TC-L /2G11/	5,50	<input type="checkbox"/>	EVG	PX1289122