


Oprawy rastrowe



ROMA

raster SLA

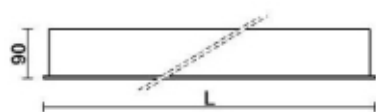
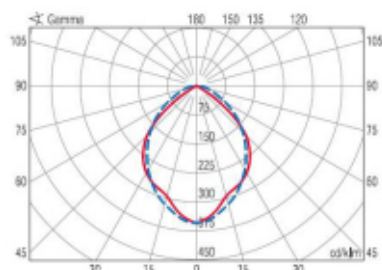


Seria opraw oświetleniowych przystosowanych do montażu w suficie podwieszanym o module 600x600. Oprawy do sufitu o module 625x625 na zapytanie.

Materiały: korpus z blachy stalowej malowanej proszkowo, raster z aluminium polerowanego.

Warianty

| W | | | | ! | |
|-------|----------|------|--------------------------|-----|------------------|
| 2x18W | T8 /G13/ | 2,78 | <input type="checkbox"/> | | PX1119101 |
| 2x36W | T8 /G13/ | 4,94 | <input type="checkbox"/> | | PX1119108 |
| 3x18W | T8 /G13/ | 4,70 | <input type="checkbox"/> | | PX1119115 |
| 4x18W | T8 /G13/ | 4,76 | <input type="checkbox"/> | | PX1119122 |
| 4x36W | T8 /G13/ | 9,23 | <input type="checkbox"/> | | PX1119136 |
| 2x18W | T8 /G13/ | 2,78 | <input type="checkbox"/> | EVG | PX1119143 |
| 2x36W | T8 /G13/ | 4,94 | <input type="checkbox"/> | EVG | PX1119150 |
| 3x18W | T8 /G13/ | 4,70 | <input type="checkbox"/> | EVG | PX1119157 |
| 4x18W | T8 /G13/ | 4,76 | <input type="checkbox"/> | EVG | PX1119164 |
| 4x36W | T8 /G13/ | 9,23 | <input type="checkbox"/> | EVG | PX1119171 |



| | L [mm] |
|-----|--------|
| 18W | 595 |
| 36W | 1195 |