

Circle LED



High-grade luminaire with a subtle and evenly distributed circle shaped light beam. Circle LED is equipped with opal diffuser blending harmoniously with the surface of the ceiling. LED light sources version. Perfect choice for offices, corridors and lobbies.

Ausführung: Gehäuse aus Stahlblech (600x600), aluminiumring (GK), pulverlackiert weiss, Optional: andere Farben lt. RAL Palette auch möglich, Abdeckung - OPAL Diffusor aus PMMA

Montageart: für gesägte Deckenausschnitte (G/K), für Systemmaß 600X600

Einspeisung: 230V

ELEKTRISCHE PRODUKTDATEN

Leuchtmittel	LED
Leuchtenanschlussleistung	37W
Lampenanzahl	1
Lampenanschlussleistung	34W
Lieferbares Zubehör	Netzteil
Nennspannung	220 ... 240 V
mit Leuchtmittel bestückt	Ja

MECHANISCHE PRODUKTDATEN

Gehäuse-Material	Stahlblech
------------------	------------

INFORMATIONSDATEN

Farbe	weiß
Betriebstemperaturumfang	-15 ... 40 °C
drehbar	Nein

ZERTIFIKATE UND PREISE

Schutzart IP	IP20
Schutzart IP /obere/	IP20
Schutzklasse	Schutzklasse I, Schutzleiteranschluss
Lampenschutz	Ja
CE	Ja
HACCP+	Ja
EAC	Ja

LICHTTECHNISCHE DATEN

Lichtfarbe	weiss
Farbwiedergabeindex	80
Lichtverteilung	tief-breit strahlend
Lichtverteilung	Lichtaustritt DI
Schutzklasse der Leuchte	I
Light output degradation	B10
Lumen maintenance	L80
Lifetime	> 72000 h
MacAdam	SDCM 3
Lamp Lumen Maintenance Factor (after 60 000h)	85 %

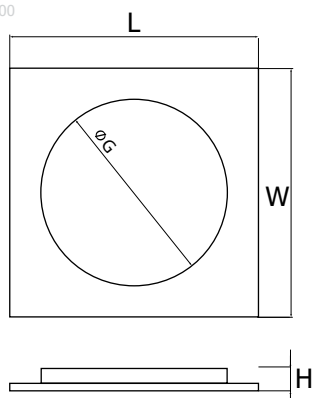
OPTISCHE PRODUKTDATEN

Raster/ Blendschutz	OPAL
Abdeckungsfarbe	weiß
Abdeckungsmaterial	Kunststoff opal

AUSFÜHRUNGEN

Artikelnummer	Montagearten	Leuchtenlichtstrom [lm]	Lichtausbeute der Leuchte [lm/W]	Farbtemperatur	Infos	Gewicht [kg]
BS001.1111.830.A000 PX2063937	Deckenmontage	4330	117	3000K	600x600	4,20
BS001.1111.840.A000 PX2063945	Deckenmontage	4430	120	4000K	600x600	4,20
BT001.1111.830.A000 PX2063953	Montage in einer aufgehängten Decke - Gipskartondecke	4330	117	3000K	GK	2,20
BT001.1111.840.A000 PX2063961	Montage in einer aufgehängten Decke - Gipskartondecke	4430	120	4000K	GK	2,20

600x600

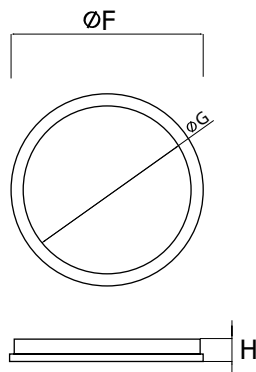


ABMESSUNGEN



Artikelnummer	L [mm]	W [mm]	H [mm]	F [mm]	G [mm]
BS001.1111.830.A000 PX2063937	595	595	74	-	435
BS001.1111.840.A000 PX2063945	595	595	74	-	435
BT001.1111.830.A000 PX2063953	-	-	76	475	435
BT001.1111.840.A000 PX2063961	-	-	76	475	435

L = Länge | W = Breite | H = Höhe / Einbautiefe | F = Aussendurchmesser | G = Innendurchmesser


GK



Front view of CIRCLE LED 600x600



CIRCLE G/K LED



Front view of CIRCLE G/K LED

